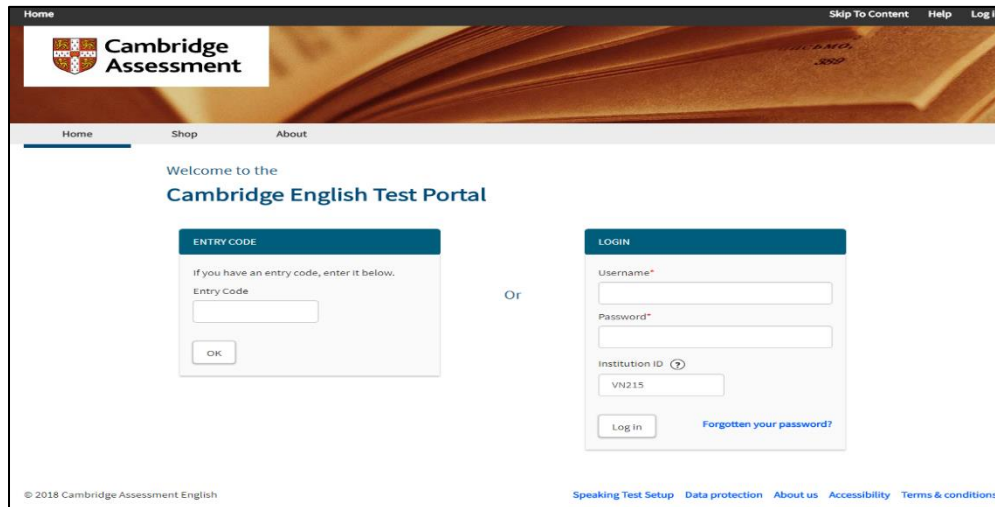


Sinh viên tham khảo các bước hướng dẫn thao tác trên máy tính bên dưới khi tham gia thi phần thi CEPT (kỹ năng Nghe – Đọc). Các bước cụ thể như sau:

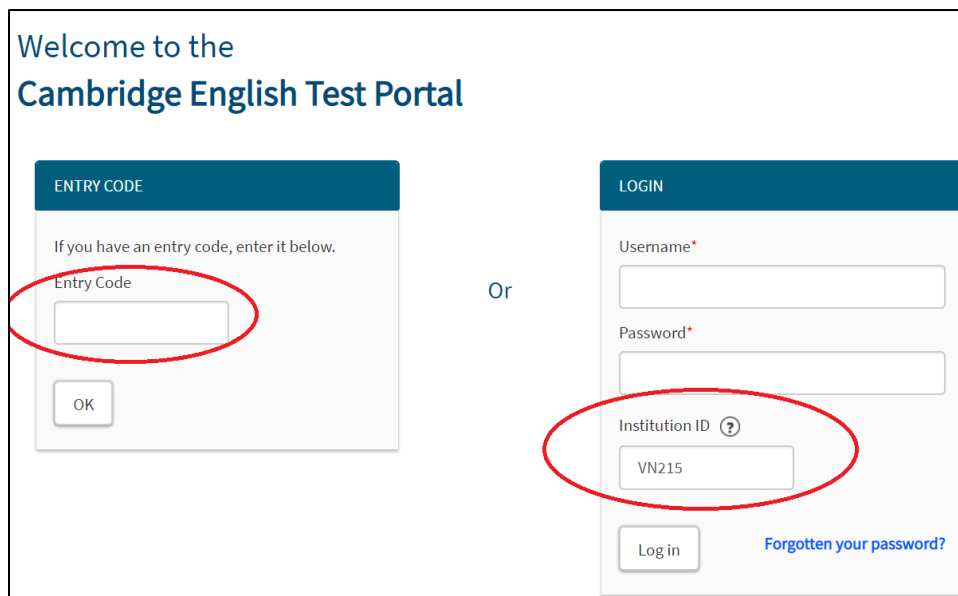
Bước 1: Nhập Entry Code

- Website làm bài thi: <https://www.metritests.com/metrica/default.aspx>



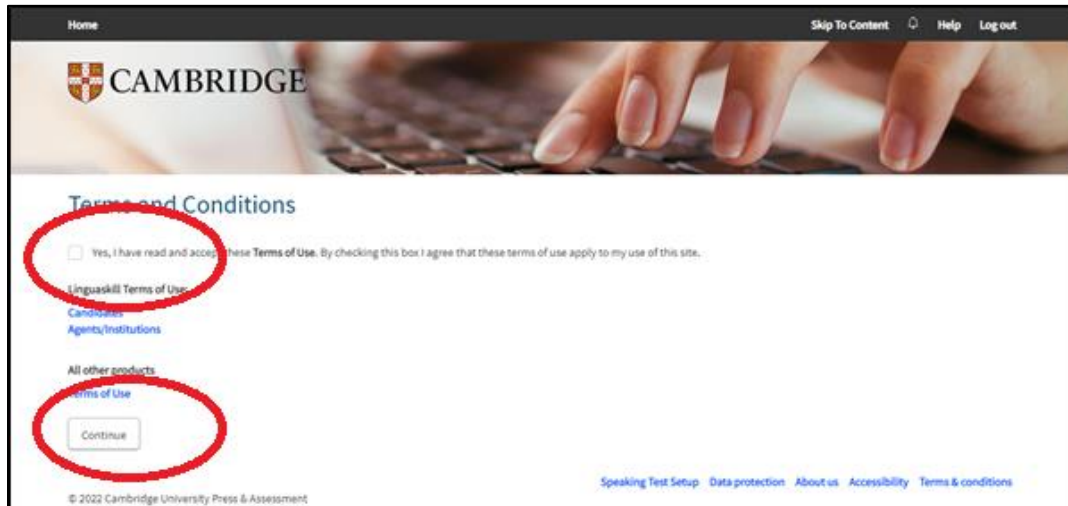
Hình 1

- Nhập Entry code và phải nhập Institution ID là VN215 -> Thí sinh chọn **OK** để vào trang tiếp theo (Hình 2)

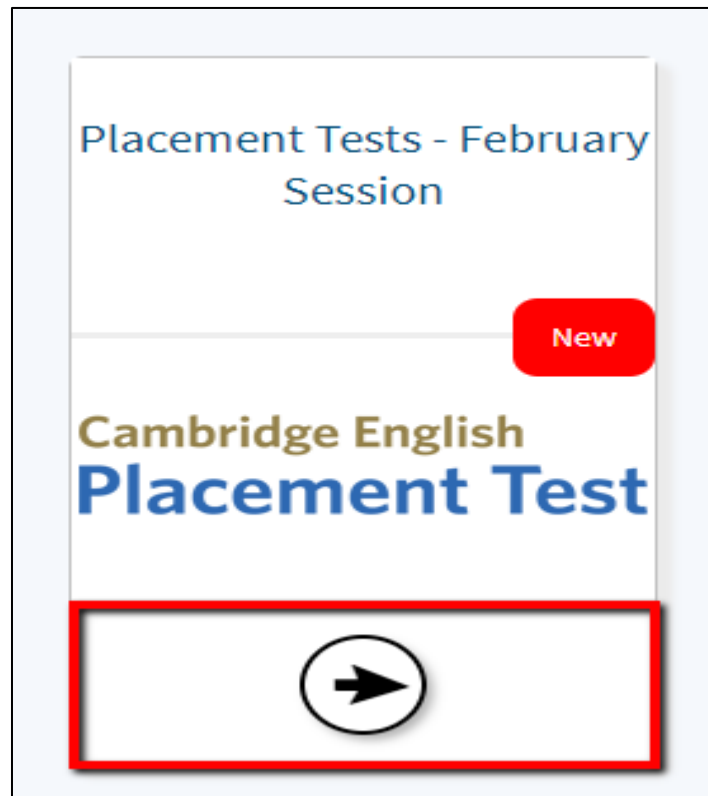


Hình 2

- Thí sinh cần **check vào tick-box** để đồng ý với các điều kiện và chọn **Continue**

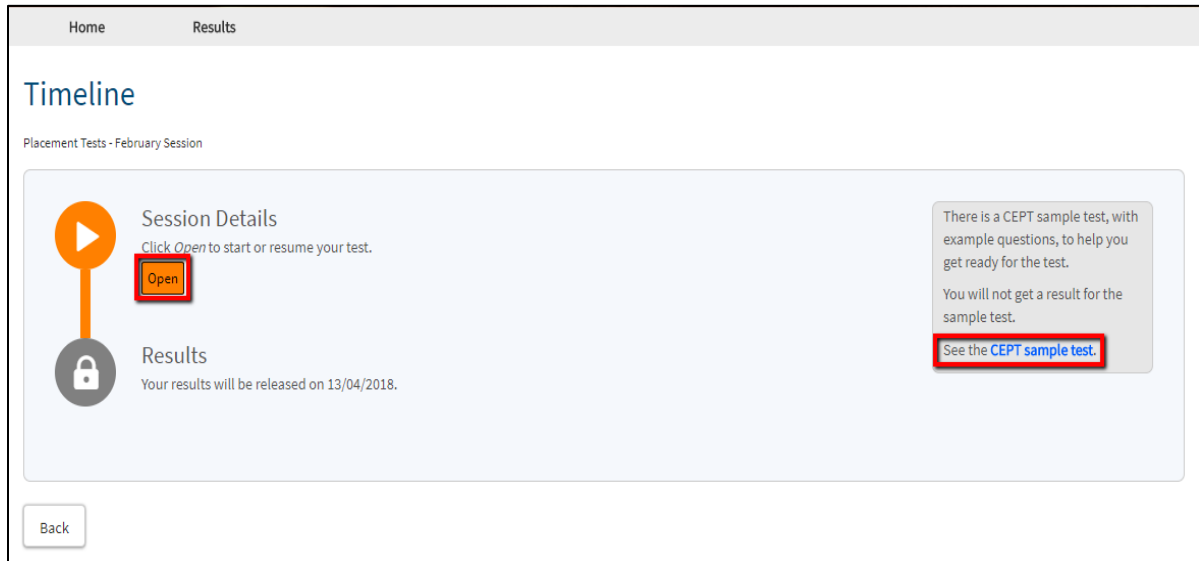


- Màn hình bên dưới xuất hiện (Hình 3). Ấn chuột chọn phần Cambridge English Placement Test (**mũi tên**)



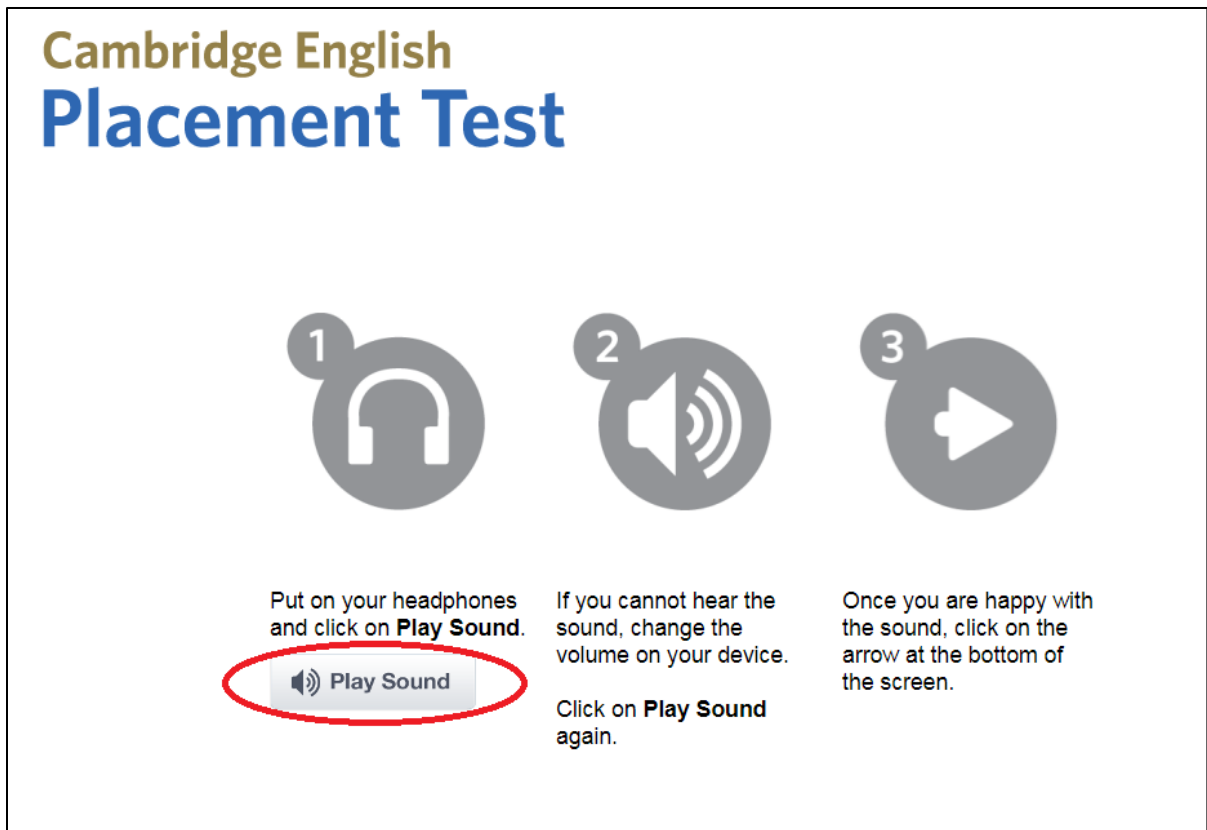
Hình 3

- Thí sinh chọn nút **Open** để tiếp tục (Hình 4)



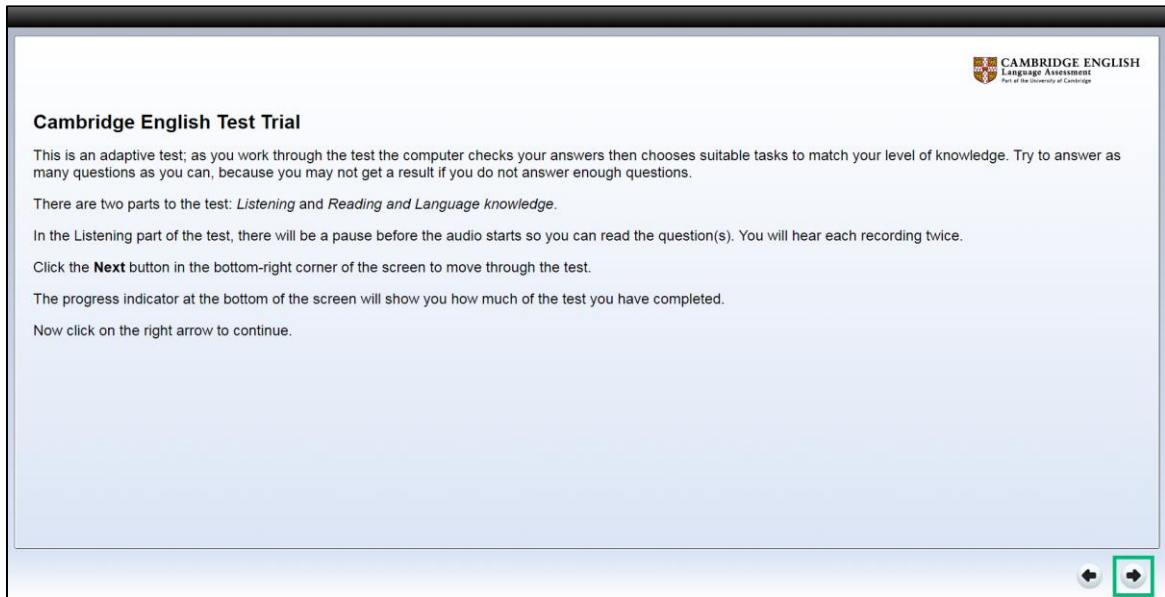
Hình 4

- Hệ thống yêu cầu thí sinh kiểm tra âm thanh và tai nghe (Hình 5), thí sinh click vào **Play sound**



Hình 5

- Khi thí sinh hài lòng với âm thanh và tai nghe, chọn mũi tên phía dưới bên phải để đi tiếp.
- Phần giới thiệu sẽ được xuất hiện. Thí sinh đọc hướng dẫn, sau đó chọn dấu mũi tên bên phải để đi tiếp (Hình 6).



Hình 6

Bước 2: Nhập Thông tin cá nhân

- Sau khi màn hình xuất hiện giao diện như Hình 7A, thí sinh điền đầy đủ thông tin lần thứ nhất:

Your Details

First name*

Last name (Family name)*

Date of Birth*

Where do you come from? (your nationality)*

First language*

Gender*

Candidate ID

Contact Details

Email address

Phone number [dialling code] [number]

Hình 7A

- Thông tin thí sinh:
 - **First Name:** điền tên gọi. Ví dụ: HUY
 - **Last Name (Family Name):** điền Họ và tên đệm. Ví dụ: NGUYEN MINH
 - Date of Birth: điền ngày tháng năm sinh.
 - Where do you come from? (your nationality): Việt Nam
 - Gender (giới tính) Male: Nam, Female: Nữ
 - First language: Chọn Vietnamese
 - **Thông tin liên lạc:**
 - Email: Nhập email thí sinh.
 - Phone: nhập số điện thoại thí sinh.
 - Candidate ID Number: Điền số CMND / căn cước
- Sau khi nhập thông tin lần thứ nhất, thí sinh bấm **submit** và sẽ điền lại lần nữa các thông tin để xác nhận lần cuối như hình 7B

The image shows two screenshots of the Cambridge English Placement Test registration form. The left screenshot is the initial registration page, and the right screenshot is the confirmation page. An arrow points from the first page to the second.

Cambridge English Placement Test

Please fill in the form before starting the test.

* required

What is your first language? (your mother tongue) *

Gender * Male Female Other

We need your email/mobile (cell) phone number so you can see all the tests you take on the Cam print a Test Report Form that shows all your results.

Email address * hongthao@gmail.com ?

I don't have an email address.

Mobile Phone (Cell) number *

I don't have a mobile phone.

Organisation *

Candidate ID Number *

National ID number *

Department *

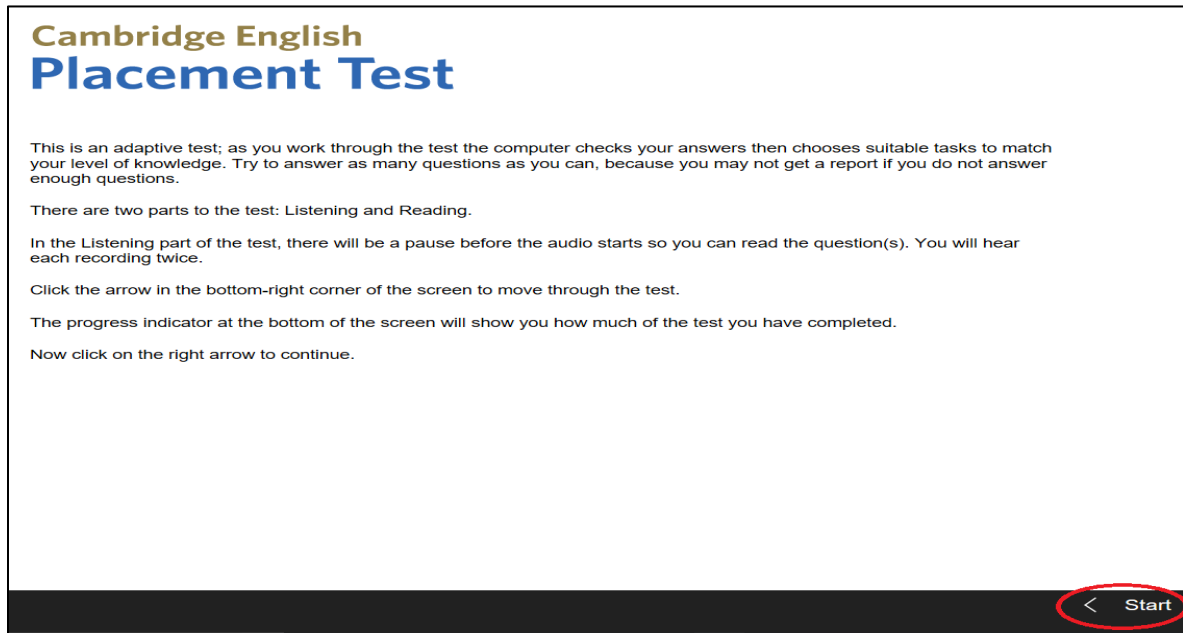
Please click on the arrow to continue.

Hình 7B

- Điền đầy đủ các thông tin trong bảng Thông tin Cá Nhân “Candidate Information Form”. Lưu ý điền **IN HOA KHÔNG DẤU** → Sinh viên sẽ được Cán bộ coi thi hướng dẫn điền chi tiết.
- Sinh viên lưu ý:
 - Các câu hỏi có dấu sao (*) đều bắt buộc phải trả lời.
 - Trong quá trình thi nếu có trục trặc nào về âm thanh hoặc mạng internet, thí sinh cần báo ngay với Cán bộ coi thi.
- Sau khi hoàn thành bảng thông tin, thí sinh chọn dấu mũi tên bên phải phía dưới để đi tiếp (Hình 8).

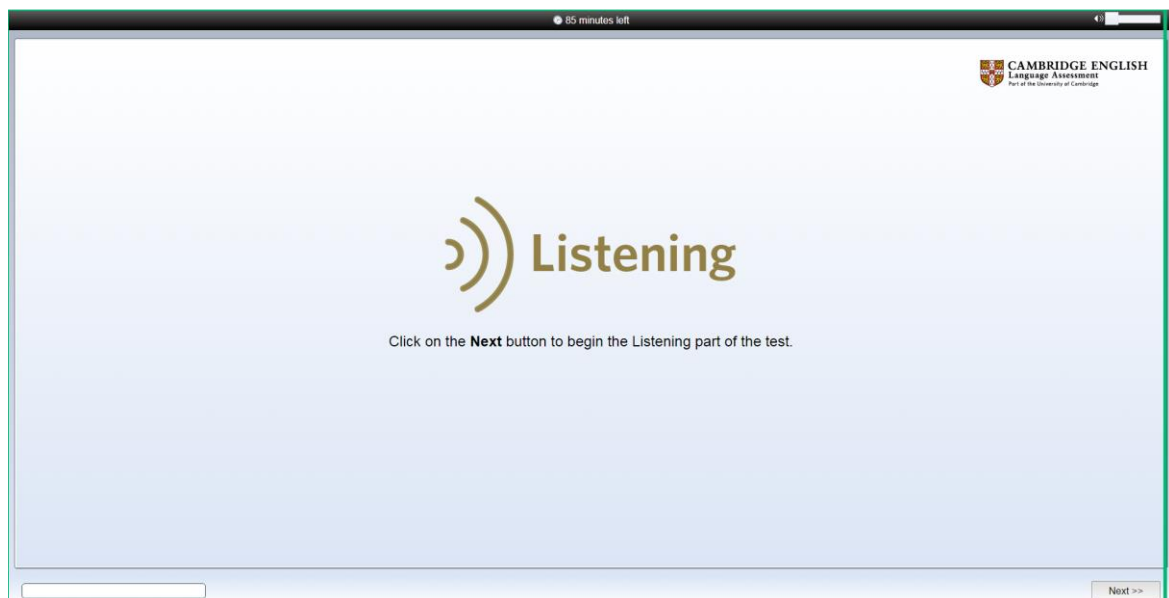
Bước 3: Làm bài thi

- Thí sinh chọn nút **Start** ở góc bên phải phía dưới để bắt đầu bài thi (Hình 8).



Hình 8

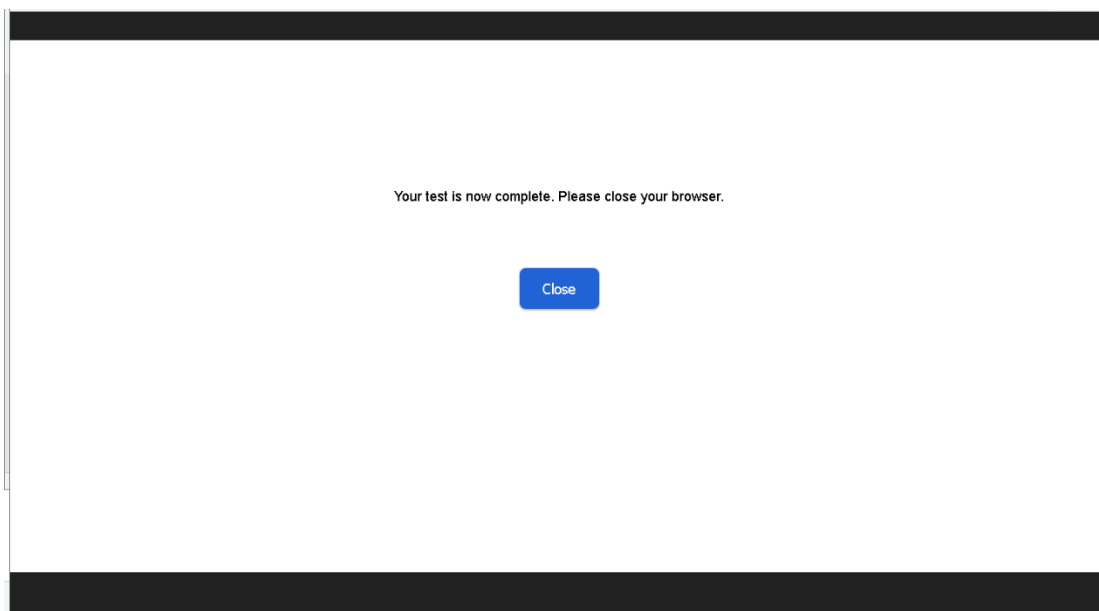
- Thí sinh bắt đầu với phần thi Nghe sau đó đến phần Đọc



Hình 9

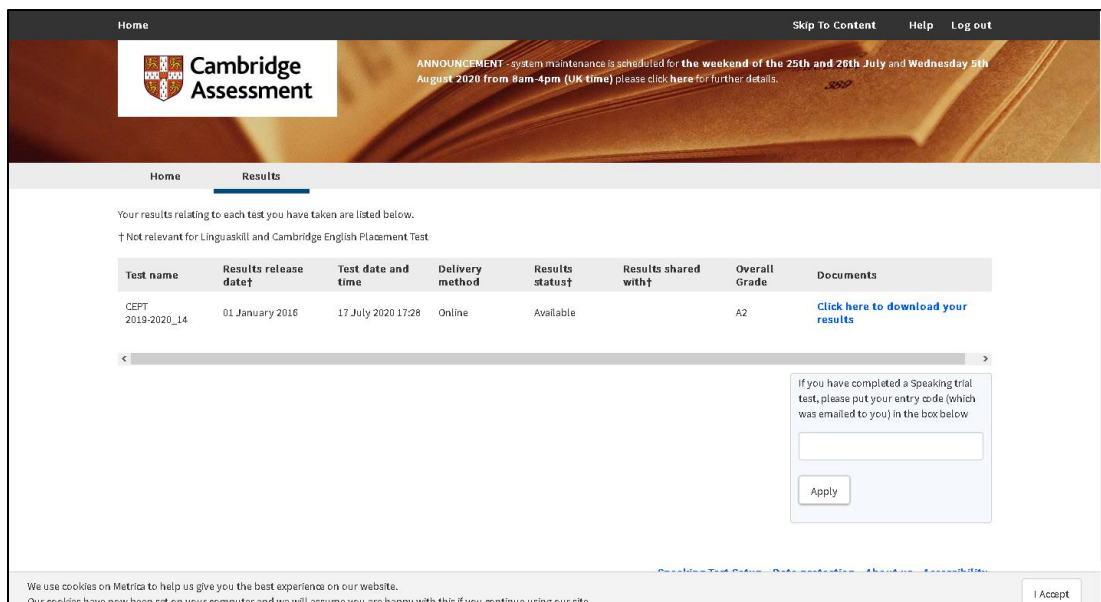
Bước 4: Xem kết quả

- Khi thấy màn hình này (Hình 10) xuất hiện nghĩa là bài thi đã kết thúc, click vào biểu tượng “...” góc trên bên phải màn hình-> chọn **Close**



Hình 10

- Thí sinh xem kết quả lại bằng cách chọn **Session Details-> view Results-> click here to download your report (Hình 11)**

A screenshot of the Cambridge Assessment website. The page shows a table of test results. The table has columns for Test name, Results release date, Test date and time, Delivery method, Results status, Results shared with, Overall Grade, and Documents. A row is visible for CEPT 2019-2020_14. Below the table is a form for entering an entry code for a Speaking trial test.

Test name	Results release date†	Test date and time	Delivery method	Results status†	Results shared with†	Overall Grade	Documents
CEPT 2019-2020_14	01 January 2016	17 July 2020 17:28	Online	Available		A2	Click here to download your results

If you have completed a Speaking trial test, please put your entry code (which was emailed to you) in the box below

Apply

Hình 11

- Kết quả bài thi CEPT này chỉ mang tính chất tham khảo, chưa phải là kết quả xác định cấp độ xếp lớp tiếng Anh chính thức, sinh viên cần phải hoàn thành thêm 2 bài thi Viết và Nói.